


করোনা ভাইরাস প্রতিরোধে সেবাকর্মীদের সচেতনতা বৃদ্ধি প্রশিক্ষণ
১১ জুলাই, ২০২০



সেশন ১: প্রশিক্ষনের উদ্দেশ্য

- কোভিড-১৯ এর লক্ষন এবং প্রতিকারের উপায়।
- মাস্ক, পিপিই এবং গ্লাভস এর ব্যবহার।
- কোভিড-১৯ এ আক্রান্ত হলে কি করতে হবে।
- নিরাপদ দুরত্ব কি ও কিভাবে মেনে চলতে হবে।
- ডাইনিং ও খাবার ব্যবস্থাপনা।



সেশন ২: কোভিড-১৯ এর লক্ষন এবং প্রতিকারের উপায়

নং	উপসর্গসমূহ
১	জ্বর
২	অবসাদ/দুর্বলতা অনুভব করা
৩	হাঁচি/কাশি থাকা
৪	সর্দি বা নাক বন্ধ থাকা
৫	গলা/শরীর ব্যথা অনুভব করা
৬	ঘ্রান শক্তি ও স্বাদ না থাকা
৭	মাথা ব্যথা অনুভব করা
৮	শ্বাস কষ্ট হওয়া
৯	ডায়রিয়া



কোভিড-১৯ এর প্রতিকারের উপায়:

ক. ব্যক্তিগত পরিচ্ছন্নতা:

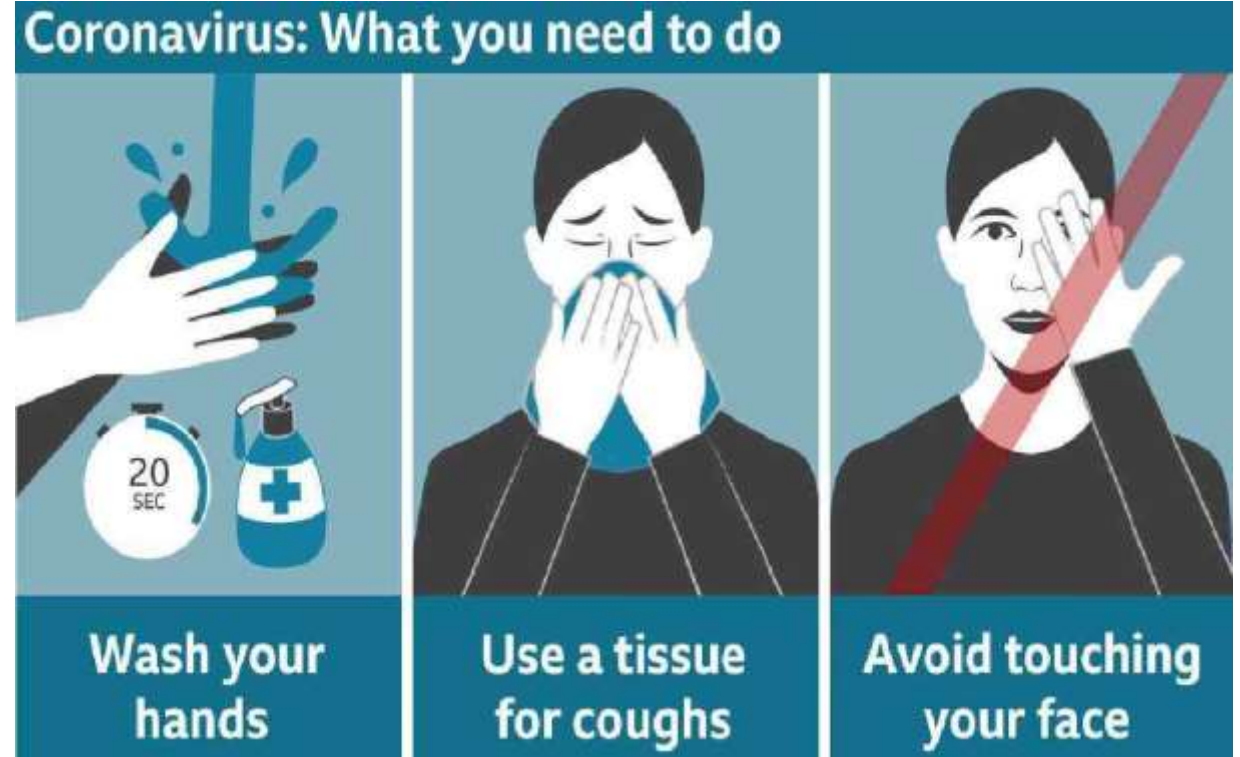
- যতবার বাইরে থেকে ঘরে বা অফিসে ঢুকবেন ততবার সাবান দিয়ে (২০ সেকেন্ড) হাত ধুতে হবে।
- বার বার চোখে ও নাকে-মুখে হাত দেয়া যাবেনা না।
- হ্যান্ডশেক ও কোলাকুলি করা থেকে বিরত থাকতে হবে।
- দিনে অন্তত দুইবার (সকাল ও বিকাল) গোসল করতে হবে।



- প্রতিদিন অফিস বা বাজার থেকে ফিরে ময়লা পোষাক ২০মিনিট ডিটারজেন্ট দিয়ে পানিতে চুবিয়ে রেখে ধুয়ে ফেলতে হবে।
- বাইরে গেলে অবশ্যই মাস্ক এবং গ্লাভস ব্যবহার করতে হবে। বিশেষ ক্ষেত্রে পিপিই পরতে হবে।



খ. হাঁচি, কাশি দেওয়ার সময় কাশির শিষ্টাচার মেনে চলতে হবে।



সেশন ৩: মাস্ক্ পিপিই এবং গ্লাভস এর ব্যবহার

ক. মাস্ক্ পিপিই এবং গ্লাভস কখন ব্যবহার করবেন:

- বাসার বাইরে গেলে বা অফিস এ অবস্থান করলে মাস্ক্ এবং গ্লাভস ব্যবহার করবেন ।
- আপনি অসুস্থ হলে (সর্দি/কাশি/জ্বর/গলাব্যথা/শ্বাসকষ্ট) ।
- অসুস্থ ব্যক্তির পরিচর্যাকারী হলে বা নিকটে অবস্থান করলে মাস্ক্ , গ্লাভস এবং পিপিই ব্যবহার করবেন ।
- বিগত ১৪ দিনের মাঝে বিদেশ থেকে দেশে ফিরেছেন এমন ব্যক্তির সংস্পর্শে আসার সম্ভাবনা থাকলে ।



খ. মাস্ক কিভাবে ব্যবহার করবেন:


- মাস্ক দিয়ে নাক মুখ ভালোভাবে ঢেকে শক্ত করে বাধুন যেন মাস্ক ও মুখের মাঝে ফাঁকা স্থান সর্বনিম্ন থাকে।
- মাস্ক ব্যবহারের সময় হাত দিয়ে মাস্ক ধরা থেকে বিরত থাকুন।
- মাস্ক খোলার সময় মাস্ক এর সামনে হাত না দিয়ে পেছন থেকে খুলুন।



মাস্ক্ এর সঠিক ব্যবহার:



- মাস্ক খোলার পর পূর্বে বর্ণিত নিয়মে সাবান দিয়ে ভালোভাবে হাত ধুয়ে ফেলুন।
- ব্যবহৃত মাস্কটি ঢাকনামুক্ত বিনে ফেলে দিন বা প্রযোজ্য ক্ষেত্রে সাবান দিয়ে ভালোভাবে ধুয়ে ব্যবহার করুন বা স্যানিটাইজার দিয়ে হাত জীবানুমুক্ত করতে হবে।
- প্রতিবার হাঁচি/কাশির পর মাস্কটি ফেলে দিন বা প্রযোজ্য ক্ষেত্রে ভালোভাবে সাবান দিয়ে ধুয়ে ব্যবহার করুন।
- সার্জিক্যাল মাস্ক পাওয়া না গেলে পপলিন বা মোটা সুতির ২ স্তর বিশিষ্ট কাপড় দিয়ে সহজে মাস্ক বানিয়ে নিন।



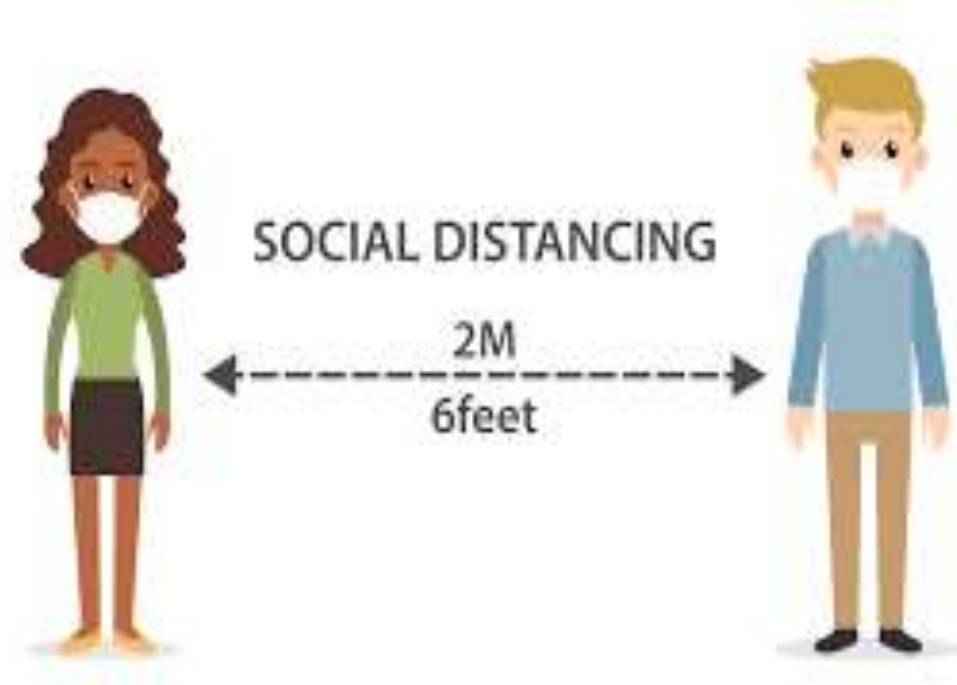
সেশন ৪: কোভিড-১৯ এ আক্রান্ত হলে করণীয়

- লক্ষনসমূহ দেখা দিলে সাথে সাথে সুপারভাইজারকে জানাতে হবে।
- নিজেকে অফিসের নির্দেশনা অনুযায়ী কোয়ারেন্টাইন/আইসোলেশনে রাখতে হবে।
- COAST Trust এর Doctor এর নির্দেশনা অনুযায়ী চলতে হবে এবং ওষুধ, খাবার খেতে হবে।
- সব সময় মাস্ক ব্যবহার করতে হবে ও বাইরে যাওয়া যাবে না।
- বাসায় অবস্থান করলে পরিবারের সদস্য থেকে আলাদা থাকতে হবে।
- গরম পানি, লেবু, আদা, লবঙ্গ দিয়ে চা খেতে হবে।



সেশন ৫: নিরাপদ দূরত্ব কি ও কিভাবে মেনে চলতে হবে

করোনা ভাইরাস থেকে রক্ষা পাওয়ার সবচেয়ে নিরাপদ ব্যবস্থা হিসাবে বলা হচ্ছে প্রত্যেকের কাছ থেকে অন্তত ৩-৬ ফুট দূরত্ব বজায় রাখতে হবে।



সুবিধা:

- আপনাকে নিরাপদ রাখবে।
- করোনা ভাইরাস এর বিস্তার হ্রাস করে।

কিভাবে মেনে চলতে হবে :


- গন পরিবহন এঁরিয়ে চলা ।
- কর্মক্ষেত্রে বা বাইরে সবার থেকে অন্তত ২ মিটার দূরত্ব বজায় রাখা ।
- যেসব জায়গায় মানুষের ভিড় বেশি এসব জায়গা এঁরিয়ে চলা ।
- সকালে বাজার করলে ভিড় কম থাকে ।



সেশন ৬ : ডাইনিং ও খাবার ব্যবস্থাপনা

ক. ব্যক্তিগত সুরক্ষা বজায় রেখে বাজার করতে যাওয়া:

- বাজার করতে যাওয়ার সময় অবশ্যই মাস্ক এবং গ্লাভস ব্যবহার করতে হবে ।
- বাজার থেকে এসে ব্যবহৃত মাস্ক এবং গ্লাভস ধুয়ে রোদে শুকাতে দিতে হবে আর গোসল করে নিতে হবে, পরিষ্কার মাস্ক এবং গ্লাভস ব্যবহার করতে হবে ।
- বারবার বাজার করতে যাওয়া থেকে বিরত থাকতে হবে ।



খ. মাছ, মাংস, শাক-সজি জীবানুমুক্ত করন:

- মাছ, মাংস, শাক-সজি ও ফলমূল বাজার থেকে এনে প্রথমে লবণ মিশ্রিত পরিষ্কার পানিতে ১০-২০ মিনিট ডুবিয়ে রাখতে হবে এবং পরে পরিষ্কার পানিতে ধুয়ে নিতে হবে। বাজার থেকে আনা পলিব্যাগ পুনরায় ব্যবহার করা যাবে না। এগুলো একটি ঢাকনায়ুক্ত বিনে ফেলতে হবে।



- মাছ, মাংস ও শাক-সর্জি ভাল করে কাটতে হবে। এগুলো কাটার পর উচ্ছ্রষ্টাংশ একটি ডাকনায়ুক্ত বিনে রাখতে হবে



গ. নির্দিষ্ট তাপমাত্রায় রান্না:

- খাদ্য দ্রব্য নির্দিষ্ট তাপমাত্রায় রান্না করতে হবে। ডিম, মাছ ও মাংস ভালো করে সিদ্ধ করতে হবে।
- পোচ করা ডিম ডাইনিং এ সরবরাহ করা যাবে না।

ঘ. খাবার পরিবেশন:

- খাবার পরিবেশনের আগে প্লেট, কাপ, ডিশ ইত্যাদি সব সাবান আর গরম পানি দিয়ে ধুয়ে নিতে হবে।
- ডাইনিং টেবিল এর ক্লথ সেভলন মিশ্রিত পানি দিয়ে পরিষ্কার করে নিতে হবে।
- সবার খাওয়া শেষ হলে প্লেট, কাপ, ডিশ ইত্যাদি আবারও সাবান আর গরম পানি দিয়ে ধুয়ে নিতে হবে।



ঙ. পোশাক ও পরিষ্কার পরিচ্ছন্নতা:

- কোস্ট-বায়োসেফটি রুলস (সাধারণ সেবা কর্মীদের জন্য) এবং সংস্থার Code of Conduct মেনে চলতে হবে।



ধন্যবাদ